

Lindab Coverline

Profilplader i stål
til haller, industri- og landbrugsbygninger





Lindab Coverline

– stålstærke facader og tag

Når taget og facaden skal beklædes er Lindab's store udvalg i profilerede trapezplader i stål det naturlige valg.

Pladerne, der er udviklet til det danske klima, kan anvendes til både boliger, landbrug og industri i forbindelse med både nybyggeri og renovering.

Kernen er varmgalvaniseret stål, der er overfladebehandlet til et stærkt og vedligeholdelsesvenligt produkt. Ideelt til de hårde omgivelser i f.eks. industrivirksomheder eller landbrug.

Pladerne fås i mange typer og farver, der nemt kombineres til utallige muligheder. Derfor kan du være sikker på en tilfredsstillende og holdbar løsning, når du vælger Lindab Coverline.



Industri

Image er vigtigt

Moderne industribyggeri er blevet en vigtig faktor for virksomhedens image og profilering.

Lindab Coverline profilerede stålplader giver mange fordele, styrke, holdbarhed, et utal af kombinationsmuligheder og et gennemtænkt produktprogram.

Lindab Coverline er samtidig en økonomisk løsning velegnet til nybyggeri og renovering.



Privat



Let og ligetil

Stålprofiler fra Lindab er lette at arbejde med – også for gør-det-selv manden. Og samtidig kan man være sikker på et både flot og robust resultat,

hvad enten man bygger legehus, carport, udestue eller redskabsrum. Med de mange profiltyper og farver er mulighederne utallige.

Landbrug

Velfærd og trivsel

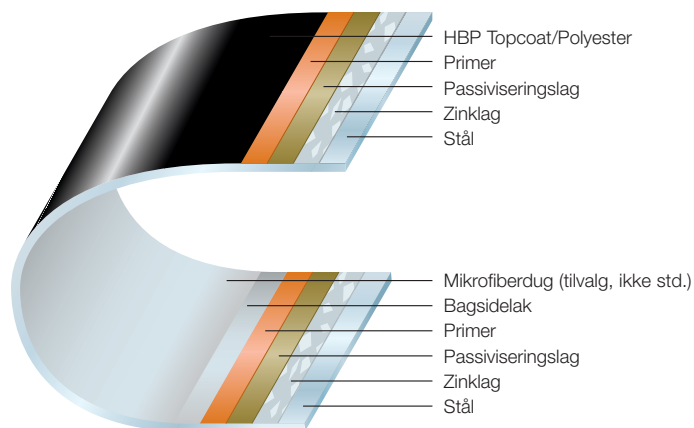
Landbrugsbygninger har mange funktionskrav og med Lindab Coverline opfyldes disse helt naturligt. De mange profiler og farver gør det let at matche omgivelserne og de omkringliggende bygninger. Bygninger i stål giver flexible muligheder, så de bedste trivselsvilkår for både mennesker og dyr er til stede, og der kan lægges vægt på gode forhold for maskiner og udstyr.



Stål, stil og styrke

Lindab's produkter fremstilles af varmgalvaniseret, koldvalset stål. Overfladebelægningen påføres stålp-laden i en 3-lags dobbeltsidet opbygning:

Først et passiveringslag, dernæst en primer og til sidst en HBP Topcoat- eller Polyesterbelægning.

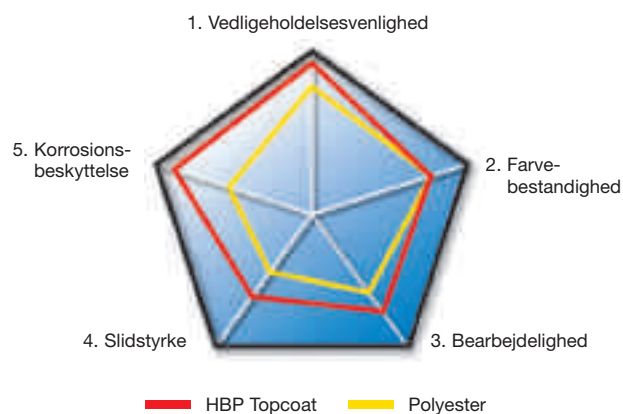


HBP Topcoat

HBP Topcoat er vores generations stærke og 100% miljøvenlig overflade – helt uden PVC. 20 års garanti.

Polyester

Polyester lakker er blevet anvendt i byggebranchen igennem rigtig mange år, og er stadig en rigtig god overflade, som holder hvad den lover. 15 års garanti.




Antikondens

Lindab har løst problemet med kondensdryp fra ståltage i landbrugsbygninger. Lindab Coverline har fået en ny mikrofiberbeklædning på undersiden, der i princippet fungerer som en svamp: Den opsuger kondensvandet og holder på det, indtil det er fordampet.

Ideelt til moderne landbrug

Mikrofiberen er antibakteriel, så den opsamlede fugt ikke danner grobund for bakterier. Den bløde mikrofiberbelægning dæmper også støjen i bygningen. Lindab Coverline Antikondens er ideel til alle uisolerede landbrugsbyggerier, herunder stalde, ridehaller, maskinhuse og garageanlæg. Pladerne er nemme at montere og har naturligvis alle de velkendte Lindab-fordele.



Ventilation og støjdæmpning

Indeklima

Det er utrolig vigtigt at indeklimaet er optimalt i hallen, både for mennesker og dyr.

Stalden

Med Perforerede profilplader eller Gælleplader er det muligt at skabe et trempelbånd som giver god naturlig ventilation samt et dejligt arbejdsklima for landmanden.

Perforerede profilplader er også meget velegnede til diffus loftventilation i stalden.

Industribygningen

Ved at beklæde lofter og/eller vægge indvendigt i hallen med Perforerede stålprofilplader er det muligt at skabe et støjværn, så det mest optimale arbejdsklima opnås.



Gællespalter laves kun til LP20 vægplader. Med en gælleafstand på 30 mm opnås et åbningsareal på 9%.



Perforering kan anvendes på alle pladetyper. Åbningsareal: Polyester 23% og HBP Topcoat 33%.



Renovering

En hurtig og meget økonomisk løsning til at ændre en nedslidt bygnings tag og facader, så den fremstår som en moderne industribygning. Stålpladerne kan nemlig ofte monteres direkte oven på de bestående tagplader og facadeelementer.

Herved opnår virksomheden hurtigt et imageløft, når de modtager kunder. Lindab Coverline lægges direkte ovenpå det gamle tag, så renoveringsarbejdet ikke forstyrrer produktionen.

Lindab Coverline - profilplade

LP 20

Produkt

LP 20 er en stærk og flot løsning, der kan anvendes til såvel tag og facade. Det velkendte design er ideelt til både nybyggeri og renovering af boliger, erhverv og i særdeleshed landbrug.

Anvendelse

LP 20 er som tag- og facadebeklædning. Ved facadebeklædning kan LP 20 monteres vandret, lodret og diagonalt. Profilet leveres altid med designspor.



Produktdata

Plademål og overlæg				
Dækbredde, tag:	1025 mm			
Dækbredde, facade:	1025 mm			
Profil længde:	max. 12,4 m			
Sideoverlæg, tag:				
Hældning > 14°:	1 bølge			
Hældning < 14° / > 5°:	2 bølger (Dækbredde 897 mm) ⁽¹⁾			
Sideoverlæg, facade:	1 bølge			
Endeoverlæg, tag				
Hældning > 14°:	min. 200 mm			
Hældning < 14° / > 5°:	min. 250 mm ⁽¹⁾			
Endeoverlæg, facade:	min. 100 mm			
		1) + tætningsbånd og overlapskrue		
Pladetykkelse		0,4 mm	0,5 mm	0,6 mm
Vægt pr. m ² (ved dobbelt overlæg øges vægten med 15%)		ca. 4 kg	ca. 5 kg	ca. 6 kg
Anbefalet lægteafstand	Taghældning > 15°	max. 1,10 m	max. 1,20 m	max. 1,50 m
	Taghældning < 15°	max. 0,70 m	max. 1,00 m	max. 1,20 m
Facadelægter/-rigler, anbefalet afstand		1,00 m	1,20 m	1,40 m
Min. taghældning		Taghældning under 5° frarådes		
Befæstigelse		Selvborende skruer, ca. 7 skruer pr. m ²		

Lindab Coverline - profilplade

LP 35

Produkt

LP 35 er en trapez-profileret stålplade med en meget stærk og holdbar overfladebelægning af HBP Topcoat, polyesterlak eller Aluzink+. Leveres i 2 forskellige plade-tykkelser.

Anvendelse

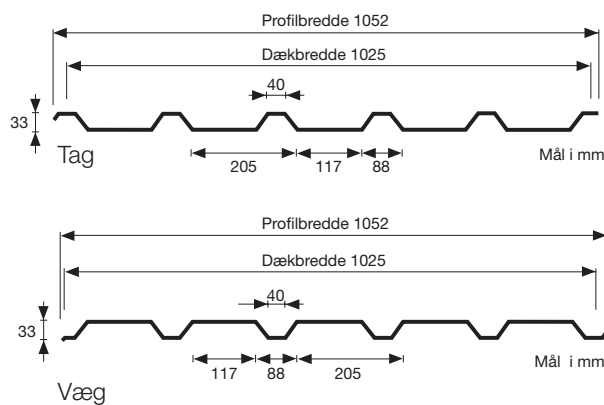
LP 35 leveres som både tag- og facadeplade. På facader kan LP 35 monteres både lodret, vandret og diagonalt.

Facadeplader leveres altid med designspor.



Produktdata

Plademål og overlæg			
Dækbredde, tag:	1025 mm		
Dækbredde, væg:	1025 mm		
Pladelængde:	Max. 12,4 m		
Sideoverlæg, tag:			
Hældning > 14°:	1 bølge		
Hældning < 14° / > 5°:	1 bølge ⁽¹⁾		
Sideoverlæg, facade:	1 bølge		
Endeoverlæg, tag			
Hældning > 14°:	min. 200 mm		
Hældning < 14° / > 5°:	min. 250 mm ⁽¹⁾		
Endeoverlæg, facade:	min. 100 mm		
(1) + tætningsbånd og overlapsskrue			
Pladetykkelse		0,5 mm	0,6 mm
Vægt pr. m ² (ved dobbelt overlæg øges vægten med 15%)		ca. 5 kg	ca. 6 kg
Anbefalet lægteafstand	Taghældning > 15°	max. 1,20 m	max. 1,50 m
	Taghældning < 15°	max. 1,10 m	max. 1,30 m
Facadelægter/-rigler, anbefalet afstand		1,20 m	1,40 m
Min. taghældning	Taghældning under 5° frarådes		
Befæstigelse	Selvborende skruer, ca. 5 skruer pr. m ²		



Lindab Coverline - profilplade

LP 1100

Produkt

LP 1100 er en trapez-profileret stålplade med en meget stærk og holdbar overfladebelægning af HBP Topcoat, polyesterlak eller Aluzink+.

Anvendelse

LP 1100 er en velegnet og økonomisk løsning til facader. Pladen kan monteres både lodret, vandret og diagonalt.

Facadeplader leveres altid med designspor.



Produktdata

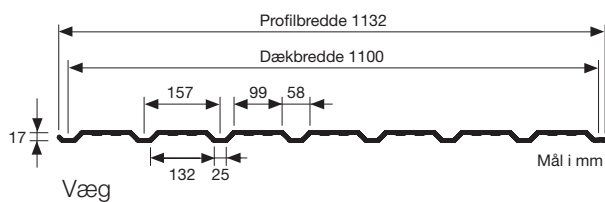
Plademål og overlæg

Dækbredde, facade: 1100 mm

Pladelængde: max. 12,0 m

Sideoverlæg, facade: 1 bølge

Endeoverlæg, facade: min. 100 mm



Pladetykkelse	0,4 mm	0,5 mm	0,6 mm
Vægt pr. m ²	ca. 4 kg	ca. 5 kg	ca. 6 kg
Facadelægter/-rigler, anbefalet afstand	1,00 m	1,20 m	1,40 m
Befæstigelse	Selvborende skruer ca. 6 skruer pr. m ²		

Lindab Coverline - profilplade

Sinus 18

Produkt

Sinus 18 er en sinus-profileret stålplade med en meget stærk og holdbar overfladebelægning af HBP Topcoat, polyesterlak eller Aluzink+.

Anvendelse

Sinus 18 er en velegnet og økonomisk løsning til facader. Pladen kan monteres både lodret, vandret og diagonalt.



Produktdata

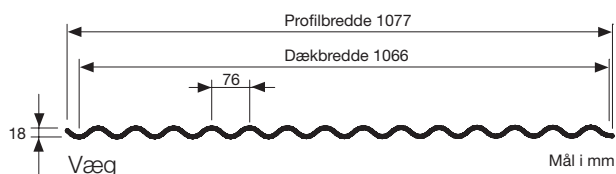
Plademål og overlæg

Dækbredde, facade: 1066 mm

Pladelængde: max. 8,0 m

Sideoverlæg, facade: stødes sammen

Endeoverlæg, facade: min. 100 mm



Pladetykkelse	0,4 mm	0,5 mm	
Vægt pr. m ²	ca. 4 kg	ca. 5 kg	
Facadelægter/-rigler, anbefalet afstand	1,00 m	1,20 m	
Befæstigelse	Selvborende skruer, ca. 8 skruer pr. m ²		

Lindab Coverline - profilplade

Sinus 26

Produkt

Sinus 26 er en sinus-profileret stålplade med en meget stærk og holdbar overfladebelægning af HBP Topcoat, polyesterlak eller Aluzink+.

Anvendelse

Sinus 26 er et stærkt profil, der kan anvendes både til tag og facade.



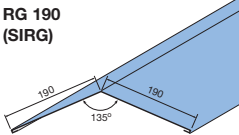
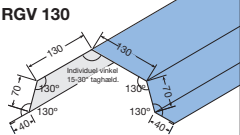
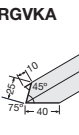
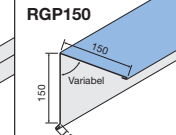
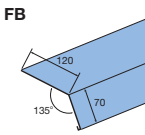
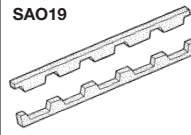
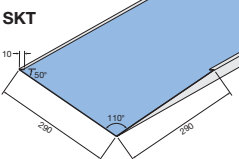
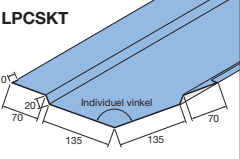
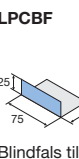
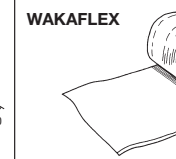
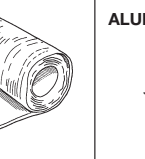

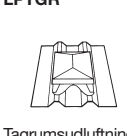
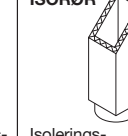
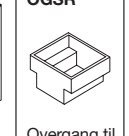
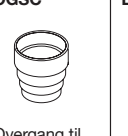
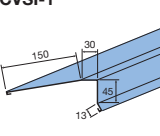
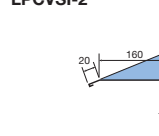
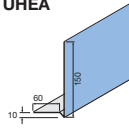
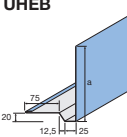
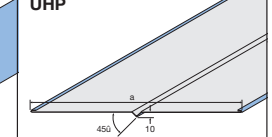
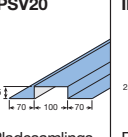
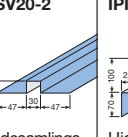
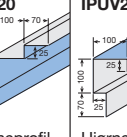
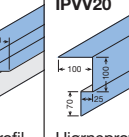

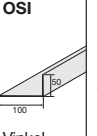
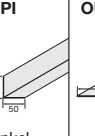
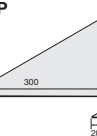
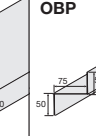
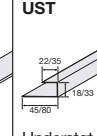


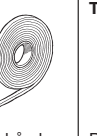

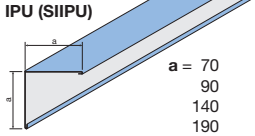
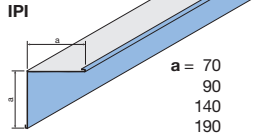
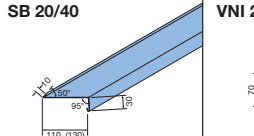
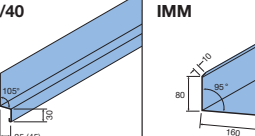


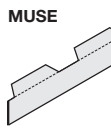
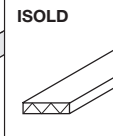
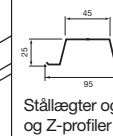
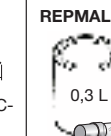
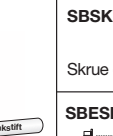

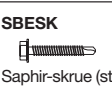
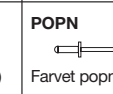
Produktdata

Plademål og overlæg			
Dækbredde, facade:	1000 mm		
Pladelængde:	max. 8,0 m		
Sideoverlæg, tag:	1 bølge		
Sideoverlæg, facade:	1 bølge		
Endeoverlæg, tag:			
Hældning > 14°:	min. 200 mm		
Hældning < 14°/> 5°:	min. 250 mm		
Endeoverlæg, facade:	min. 100 mm		
Pladetykkelse	0,4 mm	0,5 mm	0,6 mm
Vægt pr. m ²	ca. 4 kg	ca. 5 kg	ca. 6 kg
Anbefalet lægteafstand	Taghældning > 15°	max. 1,00 m	max. 1,10 m
	Taghældning < 15°	max. 0,70 m	max. 0,90 m
Min. taghældning	Taghældning under 5° frarådes		
Facadelægter/-rigler, anbefalet afstand	1,00 m	1,20 m	1,30 m
Befæstigelse	Selvborende skruer, ca. 7 skruer pr. m ²		

Tilbehør

☑ = Leveres også som lagervare i 1 m længde. Produktbetegnelsen er anført i parentes.

Overflade: HBP Topcoat. Farver: Sort (015), Teglrod (742)

RYGNING OG TILBEHØR					TAGFOD	TÆTNINGSBÅND		
RG 190 (SIRG)  Vinkelrygning	RGV 130  Ventilationsrygning	RGVKA  Kantvinkel til rygning	RGP150  Pultrygning	FB  Fodblik	SAO19  Profileret tætningsbånd, stor/lille (én plade bred)			
SKOTRENDE			INDDÆKNINGSBÅND					
SKT  Skotrende	LPCSKT  Skotrende	LPCBF  Blindfals til skotrende	WAKAFLEX  Inddækningsbånd, 5 m	ALUFLEX  Inddækningsbånd, 5 m				
VENTILATIONSHÆTTER OG TILBEHØR					VINDSKEDEINDDÆKNING			
LPUDL  Ventilationshætte 150 x 150 mm	LPTGR  Tagrumsudluftningshætte, 200 cm ²	ISORØR  Isoleringsindsats til Ø160	OGSR  Overgang til rektangulær	OGSC  Overgang til cirkulær	LPCVSI-1  Vindskedeinddækning	LPCVSI-2  Vindskedeinddækning		
UDHÆNGSPROFILER			PROFILER TIL VANDRET BEKLÆDNING					
UHEA  Endeslutning A	UHEB  Endeslutning B	UHP  Udhængsprofil	IPSV20  Pladesamlingsprofil (hatprofil)	IPSV20-2  Pladesamlingsprofil (hatprofil)	IPIV20  Hjørneprofil indad	IPUV20  Hjørneprofil udad	IPVV20  Hjørneprofil vindue	
OVENLYSPROFILER					TÆTNINGSMATERIALE			
OSI  Vinkelprofil A	OPI  Vinkelprofil B	OUP  Udvekslingsprofil	OBP  Bæreprøfil	UST  Understøttingsprofil	TETLP  Tætningsbånd 3 x 25, 30 m	SAO19  Tætningsbånd 3 x 9, 30 m	TETB  Butylbånd 9 m	EXFFBAND  Expand. imp. fugebånd, 4 m
VINKELINDDÆKNINGER M.V.								
IPU (SIIPU)  Hjørneinddækning, udvendig	IPI  Hjørneinddækning, indvendig	SB 20/40  Såløb	VNI 20/40  Vandnæse/sokkelindd.	IMM  Inddækning mod mur				
TILBEHØR I ØVRIGT		LÆGTER M.V.	REPMALING	BEFÆSTELSE				
LPUB  U-bøjle til lysplader	MUSE  Musestop ca. 2 m	ISOLD  Kuldebroisolering, 2 m	REPMAL  0,3 L Reparationsmaling	SBSK  Skruer (træ og stål)	RSK  Rustfri skruer (træ)	MTOP  Magnettop, 8 mm		
				SBESK  Saphir-skruer (stål)	POPEN  Farvet popnitte			

Farveprogram



Hvid 001/010

Nærmeste Ralfarve: 9002/9010



Lysegul 116

Nærmeste Ralfarve: 1002



Grøn 874

Nærmeste Ralfarve: 6003



Armygrøn 830

Nærmeste Ralfarve: 6020



Tegl rød 742

Nærmeste Ralfarve: 8004



Mørkerød 758

Nærmeste Ralfarve: 3009




Klassisk rød 272

Nærmeste Ralfarve: 8023



Blå 561

Nærmeste Ralfarve: 5019



Brun 434

Nærmeste Ralfarve: 8017



Stålm metallic 045

Nærmeste Ralfarve: 9006




Lysegrå 022

Nærmeste Ralfarve: 7044



Gåsevingegrå 461

Nærmeste Ralfarve: 7038



Dark Silver

Nærmeste Ralfarve: 9007



Grafitgrå 036

Nærmeste Ralfarve: 7024



Sort 015

Nærmeste Ralfarve: 9005



AluZink 100


Bemærk:

De trykte farver og RAL-numre er kun vejledende.

Kontakt Lindab Profil A/S for en farvevifte med de korrekte farver inden bestilling eller specifikation. Forbehold for ændringer.



Produkter fra Lindab Profil




Lindab Coverline

Lindab Coverline til tag og facader er den bedste løsning til landbrug og industri. Pladerne fås i mange profiltyper og farver, der let kan kombineres og giver et utal af muligheder. En stærk og holdbar løsning.



Lindab Topline

Den smukke tagløsning med gennemført tegllook. Det originale Lindab Topline ståltag giver med sine smukke buer og glatte overflade et flot tag, som man kan glæde sig over år efter år. Lindab Topline kan monteres direkte oven på det eksisterende tag, hvilket gør det til en stærk løsning til renovering.



Lindab Kliktag

Lindab Kliktag er den nye måde at montere et klassisk falstag på. Vælg mellem flere klassiske og moderne farver. Med Lindab Kliktag får du et smukt og holdbart tag i mange år, uanset hvilken bygning det monteres på og hvor zinkens traditionelle "spil" går igen i stålpladen.



Lindab Rainline

Lindab Rainline ståltagrender kan anvendes til alle byggeopgaver. Tagrenden har en flot overflade og stålets styrke samt et "klikssystem", der sikrer en let og hurtig montage uden brug af specialværktøj, lim eller lodninger.



Lindab Construline

Som alternativ til tungt, skævt og vådt tømmer, giver Z- og C-åse en stor bygningsfleksibilitet, der giver mulighed for stor afstand imellem stålspærene, en bred port og færre spær, der tager plads inde i bygningen. En stærk og let løsning helt uden risiko for råd og svamp.



Lindab Doorline Industri

Et komplet program af stærke og driftsikre ledhejseporte, der er ideelle til de hårde krav, der er til f.eks. industri- og landbrugsbygninger. Et stort udvalg af farver og flotte kombinationsmuligheder giver stor frihed til udformning og design.



Lindab Doorline Industri

Markedets stærkeste garageport - til bilen, der skal have det bedste. Uden merpris skræddersyes porten præcis til garagen og vælg frit mellem 12 flotte farver. Lindab Doorline garageporten er utrolig let at montere.



www.lindab.dk